




**MANUAL DE
NORMAS GRÁFICAS E
IDENTIDADE VISUAL**



APRESENTAÇÃO

Nos termos do disposto no número 2 do artigo 132.º dos Estatutos da Universidade dos Açores, publicados no Diário da República, 2.ª série, n.º 154, de 11 de agosto de 2016, o presente manual identifica e define os símbolos e as normas de utilização dos elementos que constituem a identidade visual da instituição, visando garantir a coerência da sua imagem e promover uma comunicação eficaz.

ÍNDICE

| | |
|----------------------------------|-----------|
| TRAJE ACADÉMICO | 4 |
| INSÍGNIAS DOUTORAIS | 6 |
| ELEMENTOS HERÁLDICOS | 8 |
| MARCA | 15 |
| ESTACIONÁRIOS | 29 |
| TRABALHOS ACADÉMICOS | 32 |
| DIPLOMAS E CERTIFICADOS | 50 |
| MEDALHAS | 57 |
| AFILIAÇÃO | 61 |
| ASSINATURA DE CORREIO ELETRÓNICO | 63 |
| CARTÃO DE IDENTIFICAÇÃO | 66 |



TRAJE ACADÉMICO

O traje académico dos professores da Universidade dos Açores é a beca, confeccionada em tecido de terylene preto, com uma gola direita em colchete com 3 cm de altura, rematada com vivo branco. Tem quatro pregas de cada lado no peito e duas nas costas, as quais vão até à cintura que é coberta por uma faixa de cetim muito brilhante. Na frente, sobre as pregas e perpendicularmente a estas, existem quatro pares de alamares em cordão de seda. Nos ombros, sobre a costura da manga, flutua um plissado do mesmo tecido da beca, sendo as mangas em forma de sino com boca forradas de cetim da cor da área científica. Do lado esquerdo da faixa da cintura pendem as duas extremidades de um cordão preto de seda com borlas em franja. A extremidade inferior da beca dista 15 cm do chão.



Frente



Costas



INSÍGNIAS DOUTORAIS



Barrete



Capelo frente



Capelo costas

As insígnias doutorais são constituídas por barrete e capelo. O barrete tem a configuração de um tronco de cone invertido. É exteriormente forrado de terylene preto com uma barra inferior de cetim também preto. Tem a altura máxima de 12 cm, sendo a altura da barra inferior não superior a 6 cm. O topo é decorado com um cordão (igual ao dos alamares) no rebordo e, no centro, com um pompom da cor da área científica, sobreposta a nove cordões da mesma cor, terminados em borla com franja. Os nove cordões partem do centro (pompom) para o rebordo, soltos e sobrepostos numa tira de cetim e com a franja quase até à base do barrete. A tira com os cordões (em número igual ao das ilhas dos Açores) é fixada no rebordo, permitindo segurar o barrete enfiando um dos dedos da mão.

O capelo é constituído por uma peça de cetim da cor da área científica e decorado com cordão de cetim de cor igual. Repousa sobre o ombro como estola e prende com travinca ou colchete.

O reitor da Universidade dos Açores pode usar no capelo, pompom e cordões do barrete a cor da Universidade — o azul escuro (azul institucional).



ELEMENTOS HERÁLDICOS

BRASÃO DE ARMAS

Escudo nacional de prata com azeite de púrpura acompanhado em ponta de quatro faixas de azul institucional e prata.

Chefe em azul institucional com sol nascente de ouro acompanhado de nove estrelas do mesmo metal, dispostas em semicírculo.

No topo do chefe um listel de cor branca com o lema “SICUT AURORA SCIENTIA LUCET” (Assim como a Aurora, a Ciência ilumina) em azul institucional.

Na base do escudo um listel de cor púrpura com a designação “UNIVERSIDADE DOS AÇORES” inscrita em branco.


Dimensões

O brasão de armas só pode ser reduzido ou ampliado de forma proporcional até uma dimensão que não resulte na perda total ou parcial da sua legibilidade e identificação visual.

A redução do brasão de armas não deve ser inferior a 2 cm na sua largura e 2,28 cm na sua altura.

Utilização

O brasão de armas é utilizado em bandeiras, galhardetes, pins, vestuário, elementos arquitetónicos, mobiliário e loiças.



BANDEIRA



Em pano de seda de cor branca, com as dimensões da bandeira da Região Autónoma dos Açores, nos termos do Decreto Regulamentar n.º 13/79/A, publicado no Diário da República, 1.ª série, n.º 114, de 18 de maio. Quando adequado, designadamente se para hastear no exterior, o pano da bandeira poderá ser noutro tipo de tecido. Ao centro da bandeira é colocado o brasão de armas da Universidade dos Açores.

Utilização

A bandeira é hasteada nos termos definidos na lei e no manual protocolar da Universidade dos Açores.

SELO BRANCO

Escudete como síntese do brasão de armas circundado pelo lema na parte superior e pela designação da Universidade dos Açores na parte inferior. Na impressão a selo, resulta em dois níveis de relevo no papel.

Utilização

O selo branco é utilizado na autenticação de documentos em papel, quando oficialmente exigido.



EMBLEMA



De cor preta, branca, azul institucional, prata ou ouro, o seu centro é construído a partir do corpo do Brasão de Armas, limitado por duas circunferências entre as quais se inscrevem o lema “SICUT AURORA SCIENTIA LUCET”, na parte superior, e a designação “UNIVERSIDADE DOS AÇORES” na parte inferior.

Dimensões

O emblema só pode ser reduzido ou ampliado de forma proporcional até uma dimensão que não resulte na perda total ou parcial da sua legibilidade e identificação visual.



A redução do emblema não deve ser inferior a 2 cm no seu diâmetro.

Utilização

O emblema é utilizado nas capas, contracapas e lombadas de teses, dissertações, monografias, relatórios e livros ou outras edições, assim como em ofícios, protocolos, contratos, convênios, diplomas, folhas de prova, certidões, declarações e estacionários, entre outros documentos oficiais.

EMBLEMAS DAS UNIDADES DE INVESTIGAÇÃO

As unidades de investigação podem ter emblemas próprios, os quais só podem ser utilizados quando em conjunto com o emblema da Universidade dos Açores. Este último, em igual destaque, é sempre colocado à direita do emblema da unidade de investigação à distância que for entendida como mais adequada.

EMBLEMA DA UNIDADE DE
INVESTIGAÇÃO



EX-LIBRIS

Respeita a forma circular do emblema, sem as circunferências que o delimitam, com a representação convencional das cores heráldicas.

Dimensões

O *ex-libris* só poderá ser reduzido ou ampliado de forma proporcional até uma dimensão que não resulte na perda total ou parcial da sua legibilidade e identificação visual.

A redução do *ex-libris* não deve ser inferior a 2 cm na sua largura.



Utilização

O *ex-libris*, em vinheta ou carimbo, é colocado na contracapa ou folha de rosto dos livros e outras publicações, propriedade da Universidade.





MARCA

MARCA

As marcas resultam de uma composição que integra o símbolo e o logótipo.

Utilização

As marcas são utilizadas em material de divulgação, incluindo cartazes e folhetos, assim como em apresentações, páginas *web*, mensagens de correio eletrónico, redes sociais da internet e outras plataformas digitais.

SÍMBOLO

O símbolo (à direita) resulta da desconstrução do emblema heráldico (à esquerda), com a remoção do lema e das representações das estrelas, do sol e do mar. O açor é redesenhado com triângulos multidimensionais, simbolizando a natureza tripolar da Universidade dos Açores, num fundo circular, para acompanhar a forma do emblema de origem.

O símbolo pode ser reproduzido a preto e branco.



LOGÓTIPO DA UNIVERSIDADE

O logótipo da Universidade resulta da composição do acrónimo “UAc” colocado sobre a designação “Universidade dos Açores”.

O logótipo pode ser reproduzido a preto e branco.

UAc
UNIVERSIDADE
DOS AÇORES

LOGÓTIPOS DAS FACULDADES E ESCOLAS

O logótipo das faculdades e escolas inclui o acrónimo e a designação de cada unidade orgânica de ensino e investigação colocados sobre “Universidade dos Açores”. A cor do acrónimo deve corresponder à da unidade orgânica.

O logótipo pode ser reproduzido a preto e branco.

FCAA

FACULDADE DE CIÊNCIAS
AGRÁRIAS E DO AMBIENTE
UNIVERSIDADE DOS AÇORES

FCT

FACULDADE DE CIÊNCIAS
E TECNOLOGIA
UNIVERSIDADE DOS AÇORES

FCSH

FACULDADE DE CIÊNCIAS
SOCIAIS E HUMANAS
UNIVERSIDADE DOS AÇORES

FEG

FACULDADE DE
ECONOMIA E GESTÃO
SCHOOL OF BUSINESS AND ECONOMICS
UNIVERSIDADE DOS AÇORES

ESS

ESCOLA SUPERIOR DE SAÚDE
UNIVERSIDADE DOS AÇORES

EST

ESCOLA SUPERIOR
DE TECNOLOGIAS
UNIVERSIDADE DOS AÇORES

MARCA PRINCIPAL


A marca resulta da composição do símbolo, colocado à esquerda, com o logótipo à direita.

A marca principal da Universidade dos Açores apresenta o açor em branco sobre um fundo circular no azul institucional, sendo o logótipo igualmente azul. Em alternativa, pode apresentar o açor em azul sobre um fundo circular branco, sendo o logótipo em branco.

A marca pode ser reproduzida a preto e branco.



UAç
UNIVERSIDADE
DOS AÇORES



UAç
UNIVERSIDADE
DOS AÇORES

MARCAS DAS FACULDADES E ESCOLAS

As marcas das faculdades e escolas resultam da composição do símbolo, colocado à esquerda, com o logótipo da unidade orgânica, à direita.


As marcas apresentam o açor em branco sobre o fundo circular na cor da unidade orgânica, também utilizada no acrónimo. A designação da unidade orgânica é representada a preto e a da Universidade dos Açores a cinza claro. Na representação inversa, o açor assume a cor da unidade orgânica sobre um fundo circular de cor branca, também utilizada no logótipo.

As marcas podem ser reproduzidas a preto e branco.

A designação das faculdades e escolas pode ser em português, inglês ou bilingue.




FCAA
FACULDADE DE CIÊNCIAS
AGRÁRIAS E DO AMBIENTE
UNIVERSIDADE DOS AÇORES




FCT
FACULDADE DE CIÊNCIAS
E TECNOLOGIA
UNIVERSIDADE DOS AÇORES



FCSH
FACULDADE DE CIÊNCIAS
SOCIAIS E HUMANAS
UNIVERSIDADE DOS AÇORES



FCAA
FACULDADE DE CIÊNCIAS
AGRÁRIAS E DO AMBIENTE
UNIVERSIDADE DOS AÇORES




FCT
FACULDADE DE CIÊNCIAS
E TECNOLOGIA
UNIVERSIDADE DOS AÇORES




FCSH
FACULDADE DE CIÊNCIAS
SOCIAIS E HUMANAS
UNIVERSIDADE DOS AÇORES


MARCAS DAS FACULDADES E ESCOLAS




FEG
FACULDADE DE
ECONOMIA E GESTÃO
SCHOOL OF BUSINESS AND ECONOMICS
UNIVERSIDADE DOS AÇORES




ESS
ESCOLA SUPERIOR DE SAÚDE
UNIVERSIDADE DOS AÇORES




EST
ESCOLA SUPERIOR
DE TECNOLOGIAS
UNIVERSIDADE DOS AÇORES



FEG
FACULDADE DE
ECONOMIA E GESTÃO
SCHOOL OF BUSINESS AND ECONOMICS
UNIVERSIDADE DOS AÇORES



ESS
ESCOLA SUPERIOR DE SAÚDE
UNIVERSIDADE DOS AÇORES



EST
ESCOLA SUPERIOR
DE TECNOLOGIAS
UNIVERSIDADE DOS AÇORES

MARCAS DAS UNIDADES DE INVESTIGAÇÃO

As unidades de investigação podem ter marcas próprias, as quais só podem ser utilizadas quando em conjunto com a marca principal da Universidade dos Açores. Esta última, em igual destaque, é sempre colocada à direita da marca da unidade de investigação à distância que for entendida como mais adequada.

MARCA DA UNIDADE DE
INVESTIGAÇÃO



UAc
UNIVERSIDADE
DOS AÇORES

MARCAS DAS UNIDADES DE EXTENSÃO CULTURAL

As marcas das unidades de extensão cultural resultam da composição do símbolo, colocado à esquerda, com o logótipo da unidade, à direita.


As marcas apresentam o açor em branco sobre o fundo circular na cor azul institucional. A designação abreviada da unidade, em cor ouro, é antecedida da sigla da Universidade. A designação da unidade é representada a preto e a da Universidade dos Açores a cinza claro. Na representação inversa, o açor assume a cor institucional sobre um fundo circular de cor branca, também utilizada no logótipo.

As marcas podem ser reproduzidas a preto e branco.

A designação das unidades de extensão cultural pode ser em português, inglês ou bilingue.



UAc.bam
BIBLIOTECA, ARQUIVO E MUSEU
UNIVERSIDADE DOS AÇORES



UAc.júnior
ACADEMIA JÚNIOR
UNIVERSIDADE DOS AÇORES



UAc.sénior
ACADEMIA SÉNIOR
UNIVERSIDADE DOS AÇORES



UAc.forma
CENTRO DE FORMAÇÃO
COMPLEMENTAR
UNIVERSIDADE DOS AÇORES


MARCAS EM FORMATO QUADRADO

Sempre que mais adequado, as marcas podem ser representadas em formato quadrado.




PALETAS (SÍMBOLOS HERÁLDICOS E MARCA PRINCIPAL)

OURO




RGB: 242, 169, 0
CMYK: 0, 32, 100, 0
PANTONE: 130 C
HEX: #F2A900

PÚRPURA




RGB: 206, 15, 105
CMYK: 0, 100, 24, 4
PANTONE: 214 C
HEX: #CE0F69

PRATA




RGB: 208, 211, 213
CMYK: 2, 1, 0, 16
PANTONE: 427 C
HEX: #D0D3D5

CINZENTO ESCURO




RGB: 63, 62, 62
CMYK: 0, 0, 0, 90
HEX: #3f3e3e

AZUL INSTITUCIONAL




RGB: 7, 29, 73
CMYK: 100, 90, 13, 71
PANTONE: 2768 C
HEX: #071D49

BRANCO



RGB: 255, 255, 255
CMYK: 0, 0, 0, 0
HEX: #FFFFFF


PRETO



RGB: 0, 0, 0
CMYK: 100, 100, 100, 100
HEX: #000000


PALETAS (UNIDADES ORGÂNICAS DE ENSINO E INVESTIGAÇÃO)

FCAA




RGB: 0, 157, 79
CMYK: 100, 0, 50, 38
PANTONE: 7482 C
HEX: 009D4F

FCT




RGB: 65, 182, 230
CMYK: 67, 2, 0, 0
PANTONE: 298 C
HEX: 41B6E6

FCSH



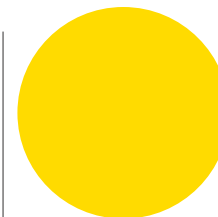
RGB: 1, 66, 106
CMYK: 100, 57, 9, 52
PANTONE: 7694 C
HEX: 01426A

FEG



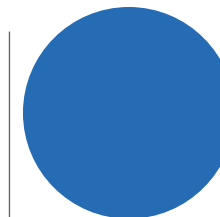
RGB: 218, 41, 28
CMYK: 0, 95, 100, 0
PANTONE: 485 C
HEX: DA291C

ESS




RGB: 254, 219, 0
CMYK: 0, 5, 98, 0
PANTONE: 108 C
HEX: FEDB00

EST




RGB: 0, 114, 206
CMYK: 90, 48, 0, 0
PANTONE: 285 C
HEX: 0072CE

CINZENTO ESCURO



RGB: 63, 62, 62
CMYK: 0, 0, 0, 90
HEX: #3f3e3e


CINZENTO



RGB: 177, 177, 176
CMYK: 0, 0, 0, 40
HEX: #b0b0b0


PALETAS (ÁREAS CIENTÍFICAS)

Ciências Agrárias e do Ambiente




RGB: 0, 157, 79
CMYK: 100, 0, 50, 38
PANTONE: 7482 C
HEX: 009D4F

Ciências Exatas, Naturais e Tecnológicas




RGB: 65, 182, 230
CMYK: 67, 2, 0, 0
PANTONE: 298 C
HEX: 41B6E6

Ciências Humanas



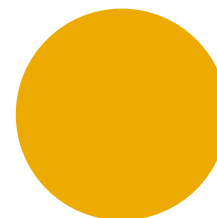
RGB: 1, 66, 106
CMYK: 100, 57, 9, 52
PANTONE: 7694 C
HEX: 01426A

Ciências Sociais




RGB: 171, 44, 41
CMYK: 0, 74, 76, 33
PANTONE: 7627 C
HEX: AB2C29

Ciências da Educação




RGB: 255, 199, 44
CMYK: 0, 22, 83, 0
PANTONE: 123 C
HEX: FFC72C

Psicologia



RGB: 255, 107, 0
CMYK: 0, 58, 100, 0
PANTONE: 1505 C
HEX: FF6B00

Artes




RGB: 215, 95, 0
CMYK: 0, 56, 100, 16
PANTONE: 716 C
HEX: D75F00

Economia, Gestão e Direito



RGB: 218, 41, 28
CMYK: 0, 95, 100, 0
PANTONE: 485 C
HEX: DA291C

Ciências Médicas e da Saúde



RGB: 254, 219, 0
CMYK: 0, 5, 98, 0
PANTONE: 108 C
HEX: FEDB00



ESTACIONÁRIOS

FOLHAS DE PAPEL TIMBRADO

Na Universidade dos Açores apenas os Órgãos de Governo, Coordenação e Consulta, as Unidades Orgânicas de Ensino e Investigação, as Unidades Orgânicas de Investigação, as Outras Unidades de Investigação, os Serviços e a Biblioteca, Arquivo e Museu dispõem de papel timbrado próprio.

Com exceção para o caso das Unidades de Investigação, as folhas de papel timbrado são identificadas no cabeçalho com o emblema da Universidade, centrado, sob o qual, igualmente centradas, se inscrevem as designações “UNIVERSIDADE DOS AÇORES” e da respetiva estrutura.

Ao alto na margem esquerda ou em rodapé, as folhas de papel timbrado, sempre que adequado, devem incluir a morada, contactos telefónicos, endereço de correio eletrónico e/ou endereços *web*.



UNIVERSIDADE DOS AÇORES
REITORIA

Reitoria

Campus Universitário: Rua Mãe de Deus, 9500-321 Ponta Delgada

E-mail: mail@uac.pt


Tel.: 999 999 999


FOLHAS DE PAPEL TIMBRADO (UNIDADES DE INVESTIGAÇÃO)

No caso das Unidades de Investigação, as folhas de papel timbrado são identificadas no cabeçalho, à esquerda, com o emblema ou a marca da unidade e, à direita, com o emblema da Universidade.

Ao alto na margem esquerda ou em rodapé, as folhas de papel timbrado, sempre que adequado, devem incluir a morada, contactos telefónicos, endereço de correio eletrónico e/ou endereços *web*.

EMBLEMA DA UNIDADE
DE INVESTIGAÇÃO





Unidade de Investigação
Campus Universitário: Rua Mãe de Deus, 9500-321 Ponta Delgada

E-mail: mail@uac.pt

Tel.: 999 999 999



TRABALHOS ACADÉMICOS

CAPA, LOMBADA E CONTRACAPA PARA DISSERTAÇÃO DE MESTRADO

Na capa, seguindo uma leitura em sentido descendente, estão inscritos o título do trabalho académico, a respetiva tipologia, e o nome do autor. Sobre a barra colorida de acordo com a paleta identificativa da faculdade ou escola, constam a designação do curso, e à direita o emblema da Universidade dos Açores. Na base, surgem o local do polo e o ano de submissão do trabalho académico.

A lombada contempla, na vertical, o título do trabalho, ou, se este exceder 70 caracteres, o título abreviado do mesmo (*running title*), assim como o nome do autor. Na parte inferior, na horizontal, está inscrito o código identificativo do tipo de trabalho académico (TD – tese de doutoramento; DM – dissertação de mestrado; TP – trabalho de projeto; RE – relatório de estágio; S – Sebenta) e, na base, o emblema da UAc e o ano.

Na contracapa, inscrita sobre a barra colorida, a designação Universidade dos Açores e, imediatamente abaixo, a identificação da faculdade ou escola, assim como o respetivo endereço postal.

Nas faculdades e escolas cujas áreas científicas se distinguem pela cor, às barras coloridas principais sobrepõe-se um filete com a cor identificadora da respetiva área.

Se o trabalho académico for apresentado em formato digital, é dispensada a lombada, iniciando-se pela capa e terminando com o verso, ambos de acordo com os requisitos do presente manual.



CAPA, LOMBADA E CONTRACAPA PARA RELATÓRIO DE ESTÁGIO

| | | |
|---|---|--|
| <p>UNIVERSIDADE DOS AÇORES Faculdade de Ciências e Tecnologia Rua da Mãe de Deus 9500-321 Ponta Delgada Açores, Portugal</p> | <p>Título abreviado do trabalho (Running title) Autor</p> | <p>Título do trabalho Relatório de Estágio</p> <p>Autor</p> |
| <p>Mestrado em Nome do curso</p> | |  |
| <p>RE</p> <p> 2017</p> <p>Ponta Delgada 2017</p> | | |

CAPA, LOMBADA E CONTRACAPA PARA RELATÓRIO DE ESTÁGIO

| | | |
|---|--|--|
| <p>UNIVERSIDADE DOS AÇORES Escola Superior de Saúde Rua Mãe de Deus 9500-321 Ponta Delgada Açores, Portugal</p> | <p>Título abreviado do trabalho (Running title) Autor</p> | <p>Título do trabalho Relatório de Estágio</p> <p>Autor</p> |
| <p>Pós-Licenciatura de especialização em Nome do curso</p> | |  |

RE



2017

Ponta Delgada
2017

CAPA, LOMBADA E CONTRACAPA PARA TRABALHO DE PROJETO

| | | |
|---|--|--|
| <p>UNIVERSIDADE DOS AÇORES Faculdade de Ciências Sociais e Humanas Rua da Mãe de Deus 9500-321 Ponta Delgada Açores, Portugal</p> | <p>Título abreviado do trabalho (Running title) Autor</p> | <p>Título do trabalho Trabalho de Projeto</p> <p>Autor</p> |
| <p>Mestrado em Nome do Curso</p> | |  |
| <p>TP</p>  <p>2017</p> <p>Ponta Delgada 2017</p> | | |

CAPA, LOMBADA E CONTRACAPA PARA TRABALHO DE PROJETO

| | | |
|---|---|--|
| | Título abreviado do trabalho (Running title) | Título do trabalho Trabalho de Projeto Autor |
| UNIVERSIDADE DOS AÇORES Faculdade de Ciências Sociais e Humanas Rua da Mãe de Deus 9500-321 Ponta Delgada Açores, Portugal | Autor | Mestrado em Nome do Curso  |
| TP | | |
|  2017 Ponta Delgada 2017 | | |

CAPA, LOMBADA E CONTRACAPA PARA TRABALHO DE PROJETO

| | | |
|---|---|--|
| | Título abreviado do trabalho (Running title) | Título do trabalho Trabalho de Projeto Autor |
| UNIVERSIDADE DOS AÇORES Faculdade de Ciências Sociais e Humanas Rua da Mãe de Deus 9500-321 Ponta Delgada Açores, Portugal | Autor | Mestrado em Nome do Curso  |
| TP | | |
|  2017 Ponta Delgada 2017 | | |

CAPA, LOMBADA E CONTRACAPA PARA TRABALHO DE PROJETO

| | | |
|---|--|--|
| | Título abreviado do trabalho (Running title) Autor | <p>Título do trabalho Trabalho de Projeto</p> <p>Autor</p> |
| <p>UNIVERSIDADE DOS AÇORES Faculdade de Ciências Sociais e Humanas Rua da Mãe de Deus 9500-321 Ponta Delgada Açores, Portugal</p> | | <p>Mestrado em Nome do Curso</p>  |
| TP | | |
|  <p>2017</p> <p>Ponta Delgada 2017</p> | | |

CAPA, LOMBADA E CONTRACAPA PARA TRABALHO DE PROJETO

| | | |
|--|--|--|
| <p>UNIVERSIDADE DOS AÇORES Escola Superior de Tecnologias</p> <p>Rua Professor Doutor Frederico Machado, N.º 4 9901-862 Horta Açores, Portugal</p> | <p>Título abreviado do trabalho (Running title) Autor</p> | <p>Título do trabalho Trabalho de Projeto</p> <p>Autor</p> |
| <p>Curso Técnico Superior Profissional em Nome do curso</p> | |  |
| <p>TP</p>  <p>2017</p> | | <p>Horta 2017</p> |

CAPA, LOMBADA E CONTRACAPA PARA TRABALHO DE PROJETO

| | | |
|--|--|--|
| <p>UNIVERSIDADE DOS AÇORES Escola Superior de Tecnologias</p> <p>Rua Professor Doutor Frederico Machado, N.º 4 9901-862 Horta Açores, Portugal</p> | <p>Título abreviado do trabalho (Running title) Autor</p> | <p>Título do trabalho Trabalho de Projeto</p> <p>Autor</p> |
| <p>Curso Técnico Superior Profissional em Nome do Curso</p> | |  |
| <p>TP</p>  <p>2017</p> | | <p>Horta 2017</p> |

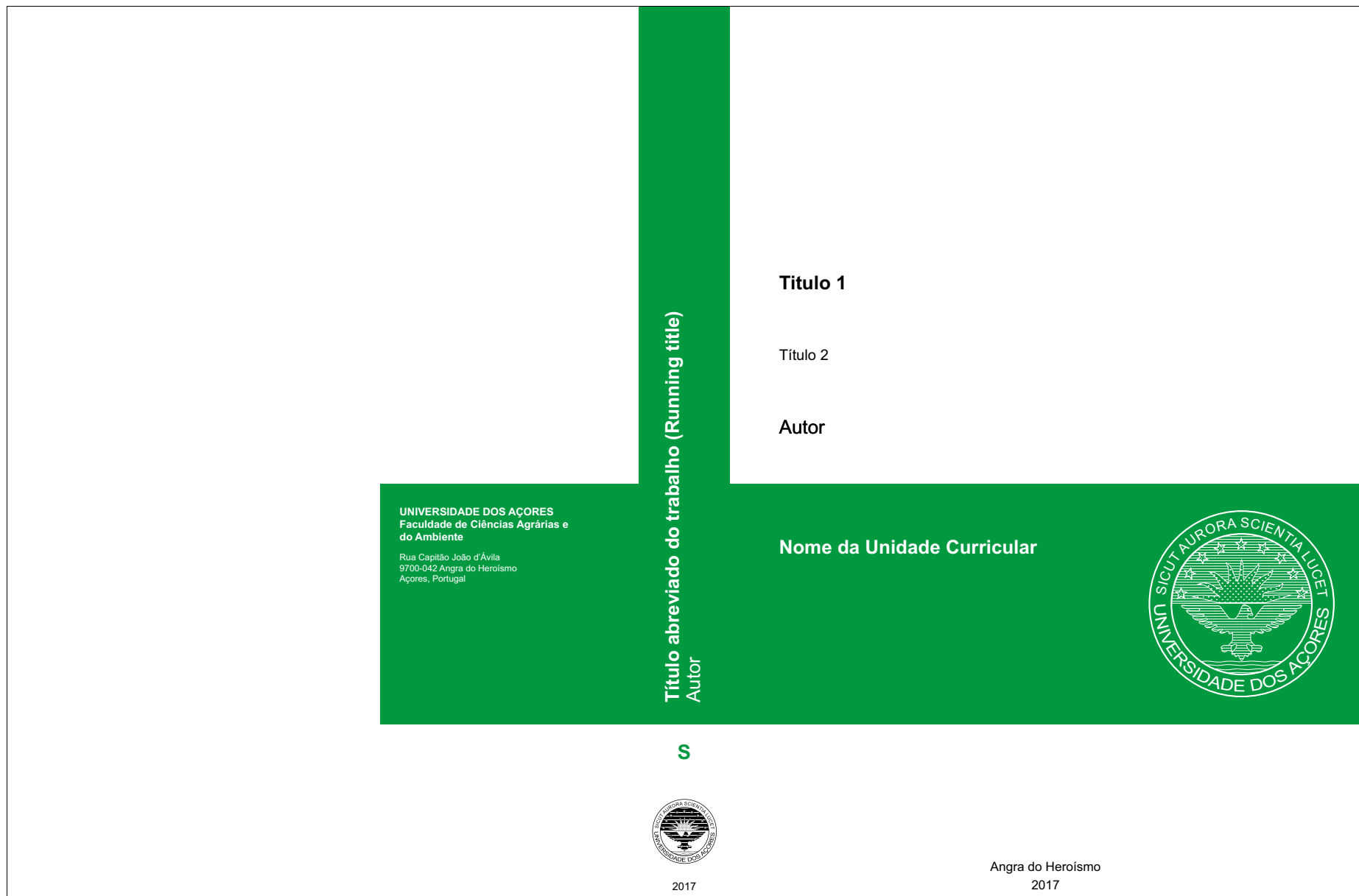
CAPA, LOMBADA E CONTRACAPA PARA TRABALHO DE PROJETO

| | | |
|--|---|--|
| <p>UNIVERSIDADE DOS AÇORES Escola Superior de Tecnologias</p> <p>Rua Professor Doutor Frederico Machado, N.º 4 9901-862 Horta Açores, Portugal</p> | <p>Título abreviado do trabalho (Running title)</p> | <p>Título do trabalho Trabalho de Projeto</p> <p>Autor</p> |
| <p>Curso Técnico Superior Profissional em Nome do Curso</p> | |  |
| <p>TP</p>  <p>2017</p> | | <p>Horta 2017</p> |

CAPA, LOMBADA E CONTRACAPA PARA TESE DE DOUTORAMENTO

| | | |
|---|--|--|
| <p>UNIVERSIDADE DOS AÇORES Faculdade de Ciências Agrárias e do Ambiente</p> <p>Rua Capitão João d'Ávila 9700-042 Angra do Heroísmo Açores, Portugal</p> | <p>Título abreviado do trabalho (Running title) Autor</p> | <p>Título do trabalho Tese de Doutoramento</p> <p>Autor</p> |
| <p>Doutoramento em Nome do curso</p> | |  |
| <p>TD</p>  <p>2017</p> <p>Angra do Heroísmo 2017</p> | | |

CAPA, LOMBADA E CONTRACAPA PARA SEBENTAS



FOLHAS DE ROSTO

Título do trabalho

Dissertação de Mestrado

Autor

Orientador(es)

xxx
xxx

Dissertação submetida como requisito parcial para obtenção do grau de

Mestre em ...

Título do trabalho

Relatório de Estágio

Autor

Orientador(es)

xxx
xxx

Relatório de estágio submetido como requisito parcial para obtenção do grau de

Mestre em ...


FOLHAS DE ROSTO

Título do trabalho
Trabalho de Projeto

Autor

Orientador(es)
xxx
xxx

Trabalho de projeto submetido como requisito parcial para obtenção do grau de
Mestre em ...




Título do trabalho
Tese de Doutoramento

Autor

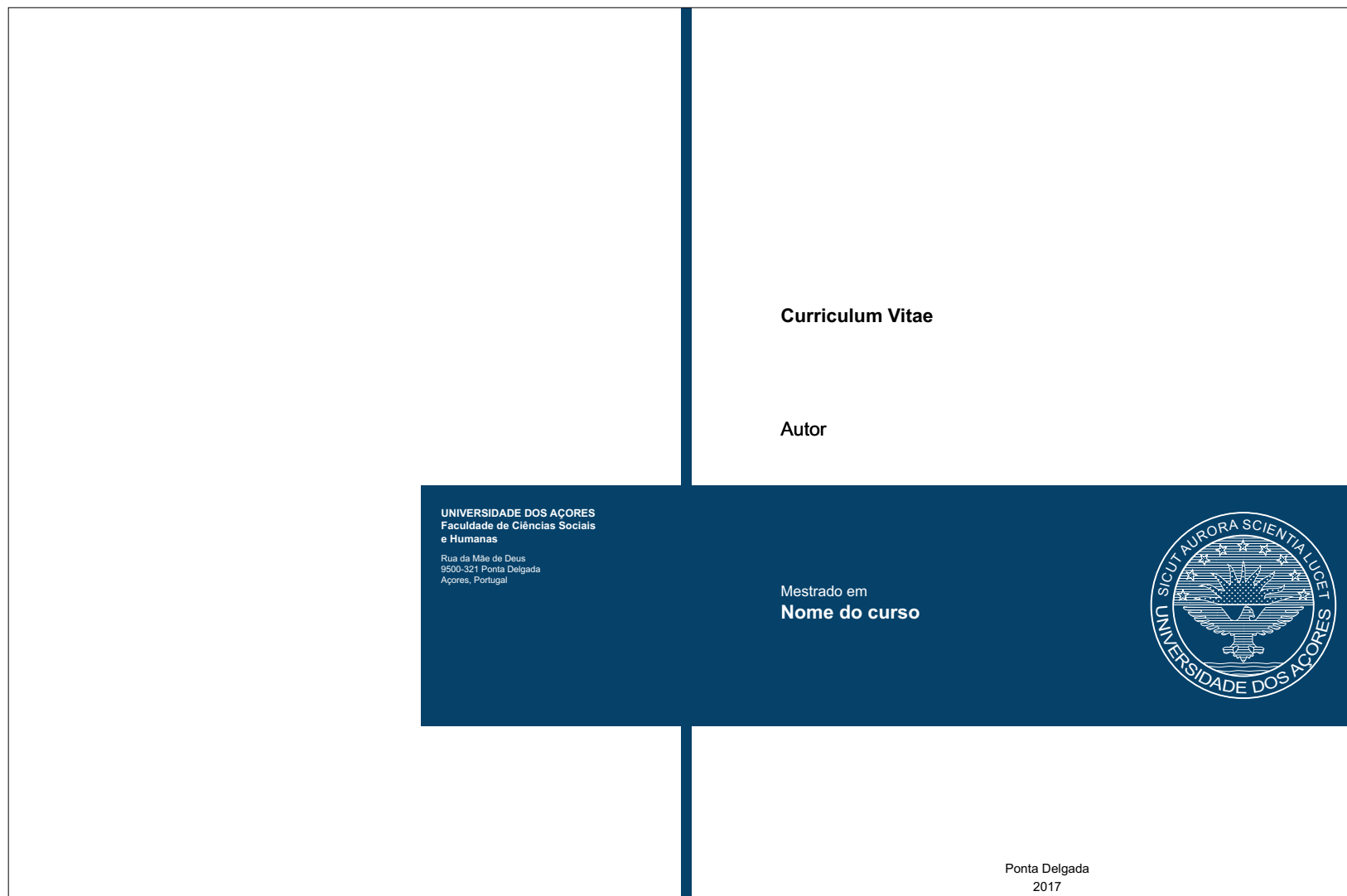
Orientador(es)
xxx
xxx

Tese especialmente elaborada para obtenção do grau de
Doutor em ...



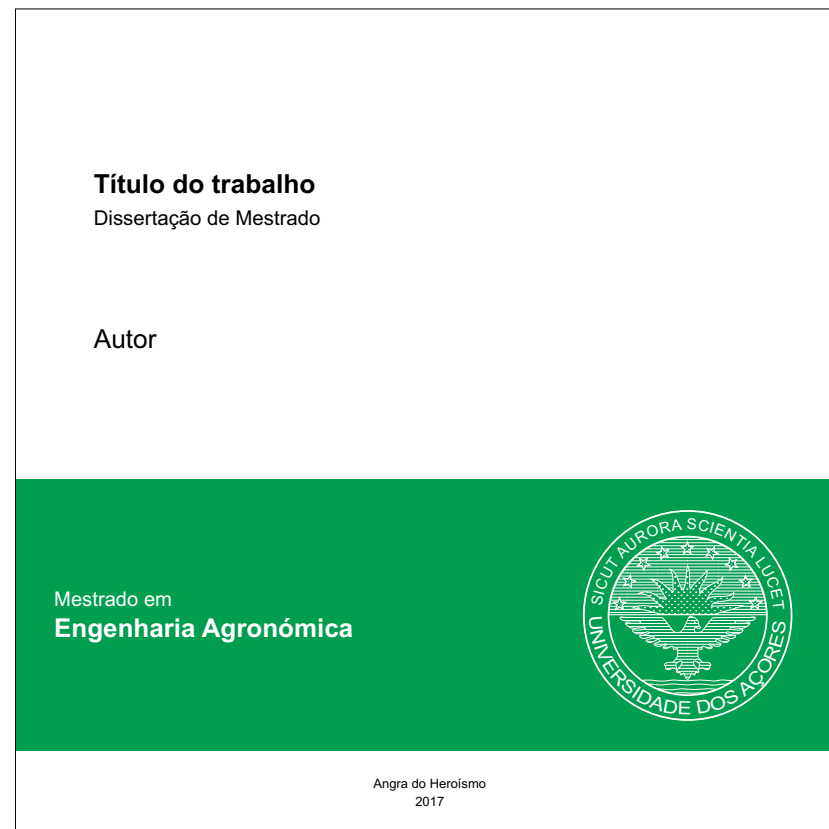
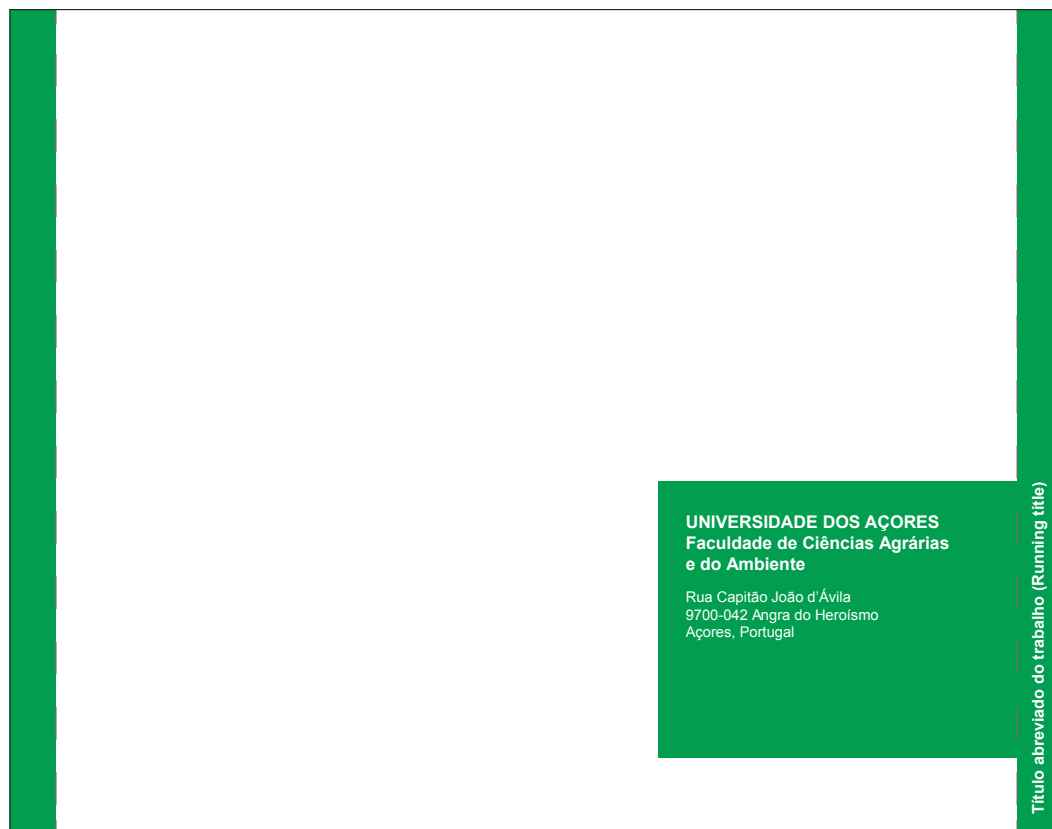
CAPA, LOMBADA E CONTRACAPA PARA CURRICULUM VITAE

A capa, lombada e contracapa dos curricula vitae segue a mesma lógica dos documentos que acompanha, conforme o ilustrado no exemplo.



IDENTIFICAÇÃO DE CD (CAIXA)

A caixa dos CD que contêm os trabalhos académicos respeita o definido para as capas dos documentos impressos, conforme o ilustrado no exemplo.



RÓTULO DOS CD

O rótulo dos CD que contêm os trabalhos académicos respeita o definido para as capas dos documentos impressos, conforme o ilustrado no exemplo.





**DIPLOMAS E
CERTIFICADOS**

CARTAS DE CURSO E DE TÍTULO

A carta de curso, assim como a carta de título, é escrita em letra Monotype Corsiva, em azul institucional, nela se destacando, a negrito, o nome do diplomado e o curso a que respeita. É impressa em papel A3 Conqueror branco brilhante 300 g, na vertical, no qual se identifica parte do emblema da Universidade em marca d'água. O documento, com o texto da página seguinte em latim, é assinado pelo Reitor e pelo Administrador, apondo-se à assinatura do primeiro o selo branco. No lado inferior direito é colocada uma fita de cor azul institucional, com 2,5 cm de largura e 10 cm de comprimento, lacrada de cor prata com o emblema da Universidade com o diâmetro de 3 cm.

São emitidas cartas de curso para todos os cursos conferentes de grau e cartas de títulos para os títulos de especialista e de agregado.

MODELO DE CARTA DE CURSO

LICENCIADO[A] pela Universidade dos Açores

Eu, [Nome do Reitor], Reitor da Universidade dos Açores, faço saber que

NOME COMPLETO

titular do cartão do cartão de cidadão n.º [00000000], de nacionalidade [Nacionalidade], concluiu na Universidade dos Açores, aos [xxx] dias do mês de [xxx] de [xxx], a **LICENCIATURA EM NOME DO CURSO**, com a classificação final de [nota] ([Nota por extenso]) valores, pelo que lhe foi concedido o grau de licenciado[a] em [Nome do Curso] e lhe mandei passar a presente carta de curso.

Universidade dos Açores, [xx] de [xxx] de [xxx].

[Nome do Administrador]
Administrador

[Nome do Reitor]
Reitor



CERTIFICADOS

O certificado é escrito em letra Arial, em azul institucional, nela se destacando, a negrito, o nome do diplomado e o curso a que respeita. É impresso em papel A4 Conqueror branco brilhante 300 g, na horizontal, no qual se identifica parte do emblema da Universidade em marca d'água. O documento, escrito em português, é assinado pelo Reitor e pelo Administrador, apondo-se à assinatura do primeiro o selo branco.

São emitidos certificados para todos os cursos conferentes ou não de grau, assim como para os títulos de especialista e de agregado.

MODELO DE CERTIFICADO

Eu, [Nome do Reitor], Reitor da Universidade dos Açores, faço saber que

NOME COMPLETO

titular do [cartão de cidadão/bilhete de identidade/passaporte] n.º [00000000], de nacionalidade [xxxx], concluiu a **LICENCIATURA EM [NOME DO CURSO]** na Universidade dos Açores, [Faculdade ou Escola], aos [xxx] dias do mês de [xxx] de [xxxx], com a classificação final de [nota] ([nota por extenso]) valores, pelo que lhe foi concedido[a] o grau de licenciado[a] e lhe mandei passar o presente certificado.

Universidade dos Açores, [xxx] de [xxx] de [xxxx].

[Nome do administrador]
Administrador

[Nome do Reitor]
Reitor

LICENCIADO[A]

pela Universidade dos Açores



CAPA DAS CARTAS DE CURSO E DE TÍTULO

A capa das cartas de curso e de título é de forma retangular e na cor azul institucional, forrada a tecido, tendo o emblema da Universidade impresso na parte da frente, ao centro. A cor deste é branca para o grau de licenciado, prata para o grau de mestre e o título de especialista, e ouro para o grau de doutor e o título de agregado.



CAPA DOS CERTIFICADOS

A capa dos certificados é de forma retangular e na cor azul institucional, em cartolina, tendo o emblema da Universidade impresso na parte da frente, ao centro. A cor deste é branca para o grau de licenciado, prata para o grau de mestre e o título de especialista, e ouro para o grau de doutor e o título de agregado.





MEDALHAS

MEDALHA DE FUNÇÃO - REITOR

A Universidade dispõe de uma medalha para uso exclusivo dos reitores.

A medalha tem um formato circular com diâmetro de 6 cm. Na frente tem gravado, em relevo, o emblema da instituição e, no verso, o círculo exterior do emblema com a inscrição “Reitor” ao centro. A medalha é suspensa num colar em fita de cetim de cor azul institucional, com 4,5 cm de largura.

Desta medalha existem duas versões: a dourada, que é uma medalha única, passada de reitor para reitor, no ato da respetiva investidura; a prateada, que é usada pelos antigos reitores.



MEDALHA DA UNIVERSIDADE - MÉRITOS EXCECIONAIS

As medalhas de mérito são em forma de escudo com 4 cm de altura e 3,2 cm de largura.

Na frente, em relevo, têm gravado o brasão da Universidade. No verso, no topo, têm inscrita a designação “Mérito Académico”, “Mérito Científico” ou “Mérito Escolar”, e, na parte inferior, em semicírculo, a designação “Universidade dos Açores”. Na parte central do verso pode ser gravado o nome do distinguido e a data da distinção.

A medalha de mérito académico, em cor dourada, é suspensa numa fita da cor azul institucional com 3 cm de largura e 6 cm de comprimento. A medalha de mérito científico, em cor prateada, e a de mérito escolar, em cor bronze, são suspensas numa fita com as mesmas dimensões, composta por uma barra de cor azul institucional ao centro ladeada por duas barras com a cor da área científica em que se atribui a distinção.

A medalha de mérito académico distingue os membros da comunidade académica com mérito reconhecido nas várias dimensões institucionais. A medalha de mérito científico distingue os membros da comunidade académica que se notabilizaram no domínio da investigação científica. A medalha de mérito escolar distingue os estudantes que se destacaram pelo seu desempenho escolar.



MEDALHA DA UNIVERSIDADE - RECONHECIMENTO DE SERVIÇOS PRESTADOS

As medalhas de reconhecimento e as respetivas fitas seguem o formato e as dimensões das medalhas de mérito, sendo em cor cobre a medalha de reconhecimento individual e em cor de estanho a medalha de reconhecimento institucional.

Ambas as medalhas são suspensas numa fita, com 3 cm de largura e 6 cm de comprimento, de cor azul institucional ao centro ladeada por duas barras de cor branca.





AFILIAÇÃO

AFILIAÇÃO

Sem prejuízo do determinado nas normas editoriais da publicação a que se destina o trabalho, a afiliação dos docentes, investigadores e restantes membros da comunidade académica da Universidade deve incluir os elementos abaixo indicados.

(Nome profissional), Universidade dos Açores, (designação da Unidade Orgânica e/ou Unidade de Investigação), (morada), Açores, Portugal, (correio eletrónico institucional)




ASSINATURA DE CORREIO ELETRÓNICO

ASSINATURA DE CORREIO ELETRÓNICO (UNIVERSIDADE DOS AÇORES)

A assinatura de correio eletrónico é dividida em dois segmentos.

O primeiro segmento corresponde à marca da Universidade, das faculdades ou das escolas.



UAç
UNIVERSIDADE
DOS AÇORES


Serviço

Telefone

Telemóvel

Endereço Web

Facebook



FCT
FACULDADE DE CIÊNCIAS
E TECNOLOGIA
UNIVERSIDADE DOS AÇORES

Secretariado/Departamento

Telefone

Telemóvel

Endereço Web

Facebook

ASSINATURA DE CORREIO ELETRÓNICO (UNIDADES DE INVESTIGAÇÃO)

No caso das unidades de investigação, imediatamente à direita da respetiva marca, deve constar a marca da Universidade.

MARCA DA UNIDADE
DE INVESTIGAÇÃO


Serviço

Telefone

Telemóvel

Endereço Web

Facebook



UAç
UNIVERSIDADE
DOS AÇORES



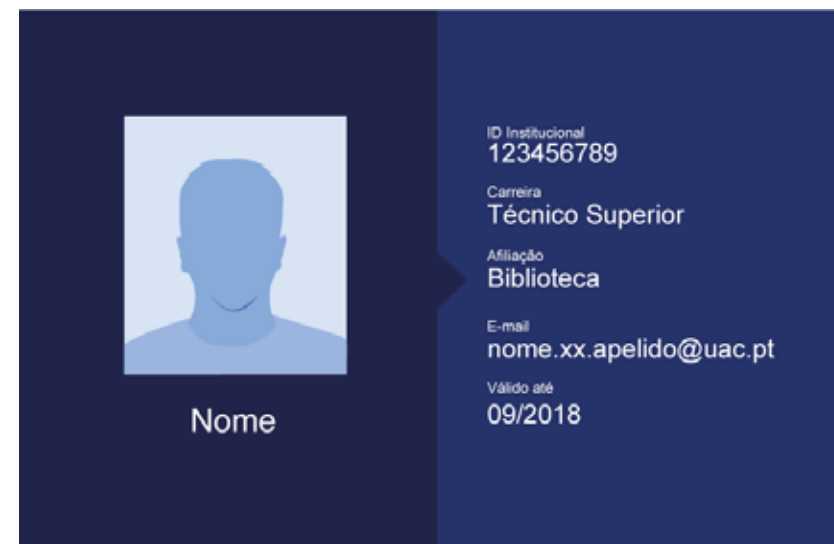
**CARTÃO DE
IDENTIFICAÇÃO**

CARTÃO DE IDENTIFICAÇÃO

O cartão de identificação apresenta na frente o emblema da Universidade em branco sob o qual está inscrito o endereço *web* da Universidade. O fundo da frente do cartão apresenta o planisfério, indicando o primeiro ponto do endereço eletrónico o posicionamento geográfico dos Açores.

No verso, o cartão é dividido em duas partes. No lado esquerdo encontra-se a fotografia do titular e o seu nome abreviado. No lado direito inscreve-se o seu ID institucional, a carreira/categoria/cargo, a afiliação, o endereço de correio eletrónico e a validade do cartão.

O cartão com a cor azul institucional é utilizado pela reitoria, pelos serviços gerais, pela Biblioteca, Arquivo e Museu, e pelos Serviços de Ação Social Escolar.



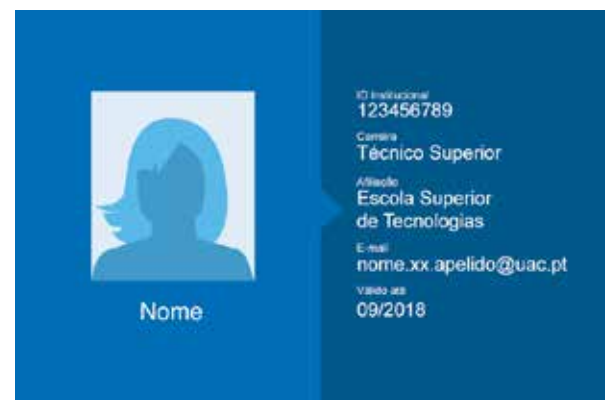
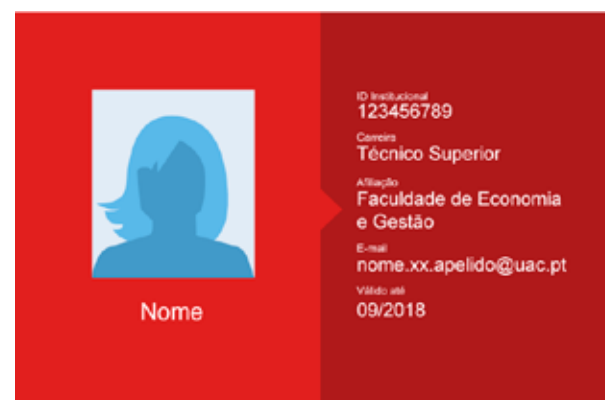
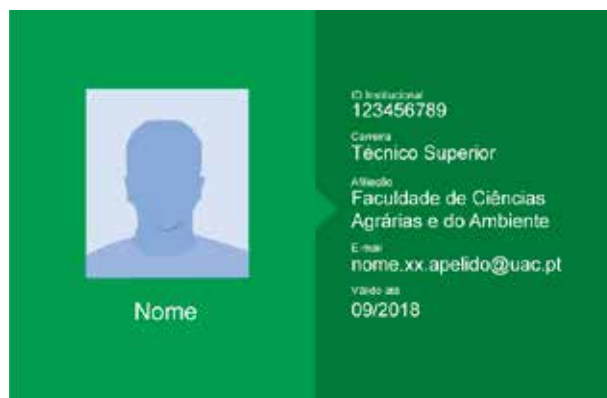
CARTÃO DE IDENTIFICAÇÃO (DOCENTES E INVESTIGADORES)



CARTÃO DE IDENTIFICAÇÃO (DOCENTES E INVESTIGADORES)



CARTÃO DE IDENTIFICAÇÃO (NÃO DOCENTES E NÃO INVESTIGADORES)



FICHA TÉCNICA

EDIÇÃO | UNIVERSIDADE DOS AÇORES

DESIGN E PAGINAÇÃO | ANDRÉ MENDONÇA E REITORIA DA UNIVERSIDADE DOS AÇORES

FOTOGRAFIAS | ANDRÉ MENDONÇA E REITORIA DA UNIVERSIDADE DOS AÇORES

ISBN | 978-989-8870-02-5

VERSÃO | 1.00

ABRIL 2017